



PARASOL PROFESSIONNEL PRO-FORTE/L



STRUCTURE ALUMINIUM :



8 baleines aluminium, 100% inox, vis et rivets en acier inoxydable

Mât profilé en deux parties 67 x 3 mm, anodisé naturel

Rond : Ø 400 cm

Rectangle : 400 x 300 cm


Carré :

300 x 300 cm

350 x 350 cm

400 x 400 cm


OUVERTURE FACILE :



Mouvement télescopique et contre-rotatif breveté
Coulisse avec levier de serrage



TOILES : Teintes dans la masse



Catégories de tissu :

Catégorie 5 : 100 % polyacrylique env. 300 g/m² - Tenue des couleurs 7-8 - Antitache, hydrofuge et oléofuge, traitement antimoisissure - Protection optimale UV > 98 % (ISO 105-802) - Coloris 500-699

Catégorie 4 : 100 % polyester env. 250 g/m² - Tenue des couleurs 7 - Antitache, traitement antimoisissure - Protection optimale UV > 98 % (ISO 105-802) - Coloris 400-499

Catégorie 2 : Easy - 100 % polyester env. 220 g/m² - Tenue des couleurs 5-6 - Antitache, traitement antimoisissure - Protection optimale UV > 98 % (ISO 105-802) - Colori 150 écru

RÉSISTANCE EXCEPTIONNELLE AU VENT

Résiste à 100 km/h*

*selon dimension, qualité de toile et fixation




FIXATIONS :

DIFFÉRENTES FIXATIONS :

Choisissez la fixation
adaptée à votre
parasol

SOCLE EN ACIER À DALLES BÉTON



Socle 91 x 91 x 11,5 à 19,5 cm : 8 à 12 dalles béton - 120 ou 180 kg - Cache aspect alu anodisé ou anthracite - Roulettes en option

Socle à roulettes 80 x 80 x 14 cm, 150 kg, acier zingué + Kit de poids de coulée de béton de décoration

Socle en granit 90 x 90 x 17 cm, 120 kg, avec roues

PLAQUE DE MONTAGE



Dimensions selon
hauteur d'installation
(pour une implantation
invisible sous les lames
d'une terrasse)

DOUILLE À SCELLER



Acier zingué
Gain de place au sol

CONSOLE MURALE



Acier zingué
portée de 100 mm ou
480 mm

KIT DALLES OU KIT DALLES BÉTON :

Kits par 8 ou 12 dalles béton

À couvrir d'un cache

ou

À utiliser telles quelles : 4 dalles
supérieures avec un aspect granit

HOUSSE DE PROTECTION :



Housse de protection adaptée à
votre parasol

En polyester revêtu résistant à la
déchirure

Avec baguette et fermeture éclair

ÉCLAIRAGE LED :



Éclairage par LED :

LED intégrées dans les montants du parasol

Température de couleur 2700 K (blanc chaud)

Réglable à l'infini, max. 3200 lumen

Batterie en option : avec indicateur de charge, 150Wh, période lumineuse de 10h à la luminosité recommandée, temps de charge de 4h

